

Dynamic Power Hedge Series FC

Indice : CIBC MM bons du Trésor 91 jours CAD

Catégorie/Univers : StratSpéc/Mutuels

Date des données : 28 février 2010

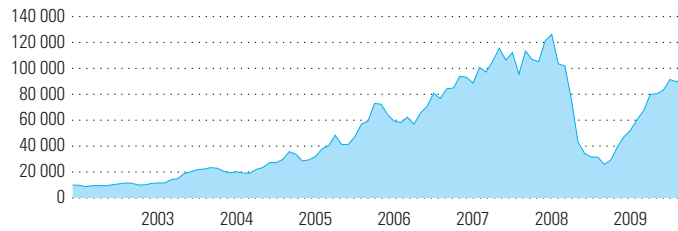
Cote Morningstar

Classement après impôts

Préparé par Fabien Major

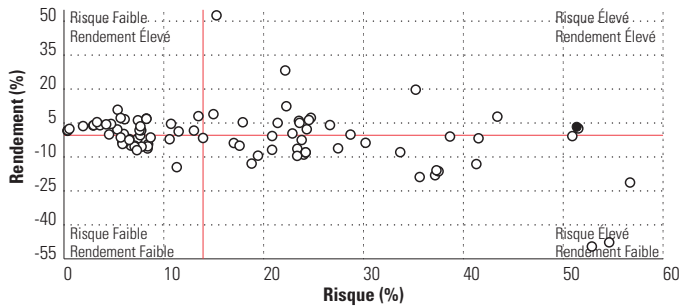
Rendements historiques

Croissance de 10 000 \$ (05-2002 au 02-2010) 92 990 \$



Risque/Rendement 3 ans

● Fonds ○ Fonds dans la Catégorie



Statistiques de risque/rendement	3 ans	4 ans	5 ans	7 ans	10 ans	15 ans
Écart-type	51,35	48,05	46,96	43,62	--	--
Ratio de Sharpe	0,29	0,43	0,60	0,86	--	--
Alpha	--	--	--	--	--	--
Bêta	--	--	--	--	--	--
R-carré	--	--	--	--	--	--

Analyse de similitude

Les plus semblables	Score	Les plus différents	Score
Basée sur les avoirs			
	--		--
	--		--
	--		--
Basée sur les rendements			
	--		--
	--		--
	--		--

Cotes Morningstar

	Rendement Morningstar	Risque Morningstar	Cote Morningstar
3 ans	--	--	--
5 ans	--	--	--
10 ans	--	--	--

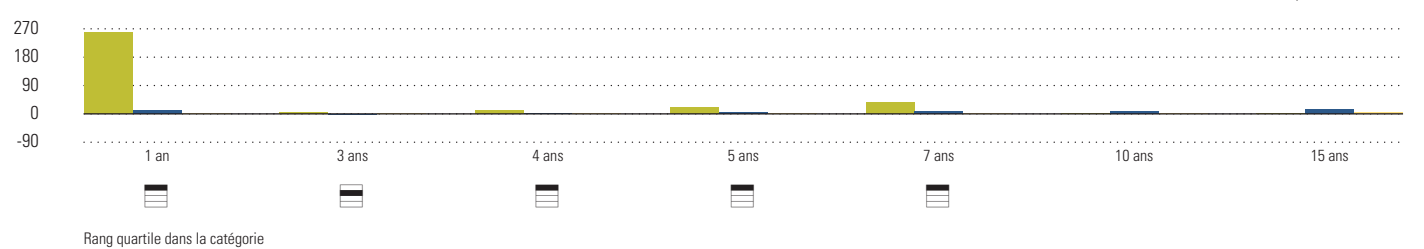
Analyse du rendement

Rendement total %	Rend du fonds	Rend catégorie	Rend indice	Croissance de 10 000 \$
AAJ	1,7	0,2	0,0	10 171
1 an	258,2	23,4	0,3	35 825
3 ans	3,3	-0,4	2,4	11 033
4 ans	11,9	2,2	2,8	15 669
5 ans	21,1	3,6	2,8	25 999
7 ans	34,9	8,1	2,7	81 438
10 ans	--	6,1	3,1	--
Depuis l'ouverture	33,3	--	5,3	92 990

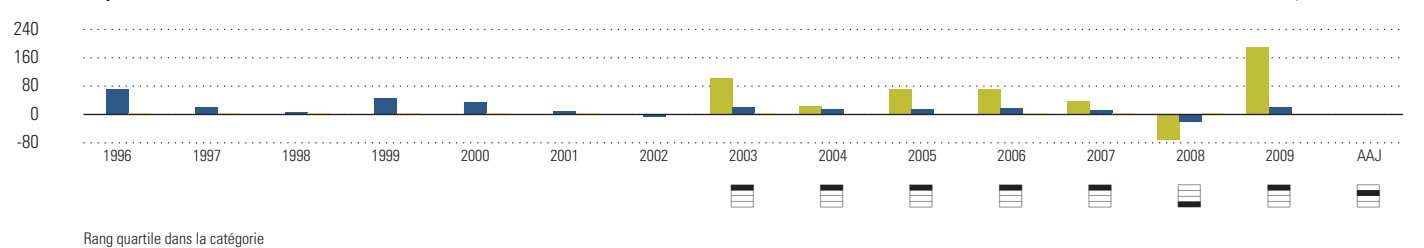
Meilleure/Pire périodes

	3 mois	Rend%	1 an	Rend%	3 ans	Rend%
Meilleure	03-09/05-09	81,8	03-09/02-10	258,2	04-03/03-06	628,2
Pire	09-08/11-08	-66,1	03-08/02-09	-77,1	04-06/03-09	-59,8

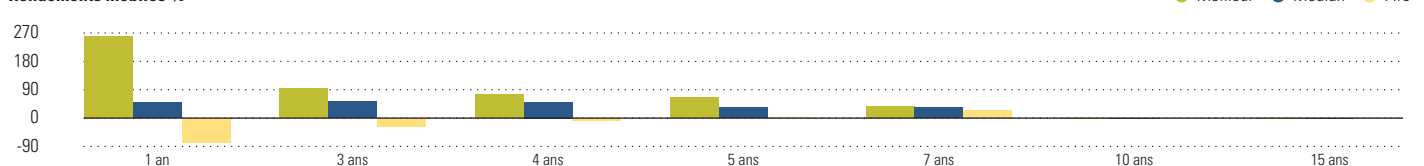
Rendements annualisés



Rendements par années civiles %

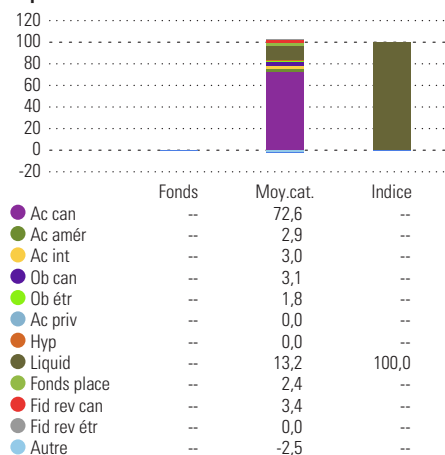


Rendements mobiles %



Dynamic Power Hedge Series FC, Suite

Répartition de l'actif



Régions du monde

Région	% Actifs
É.-U.	0,0
Canada	0,0
Amérique latine	0,0
R.-U.	0,0
Europe	0,0
Afriq/MO/Autre	0,0
Japon	0,0
Australie/Asie	0,0
Inconnu	0,0

Zone d'appartenance^{MD}

	Valeur profonde	Valeur	Mixte	Croiss.	Croiss. élevé
Très grande					
Grande					
Moyenne					
Petite					
Micro					

Mesures du style

Mesure	Fond	Moy.cat.	Indice
Cours/Valeur comptable	s/o	1,6	s/o
Cours/Bénéfices	s/o	17,9	s/o
Cap. boursière moy. (G\$)	s/o	5,4	s/o
Rend. du dividende %	s/o	2,3	s/o
Nombre de titres	--	231	1

Pond sectorielles actions mondiales

en date du s/o	% des actions	Indice
Information	0,0	0,0
Logiciels	--	--
Matériel	--	--
Médias	--	--
Télécommunications	--	--
Services	0,0	0,0
Soins de la santé	--	--
Services aux consommateurs	--	--
Services aux entreprises	--	--
Services financiers	--	--
Fabrication	0,0	0,0
Biens de consommation	--	--
Matériaux industriels	--	--
Énergie	--	--
Services publics	--	--

Principaux avoirs

en date du s/o	% Actifs	
Pondérations des échéances	Fonds	Indice
Court terme (1-5 ans)	0,0	--
Moyen terme (5-10 ans)	0,0	--
Long terme (plus de 10 ans)	0,0	--
Contenu	Fonds	Indice
Obligations fédérales	0,0	--
Autres obligations gov.	0,0	--
Obligations de sociétés	0,0	--

Détails sur le fonds

Promoteur	Dynamic Mutual Funds Ltd	Admissibilité au REER	Non	Code(s) de fonds	SansFrais DYN2384
Gestion	Rohit Sehgal	Achat initial minimum	150 000 \$		
Téléphone	416-363-5621	Achat REER minimum	s/o		
Adresse	Scotia Plaza 55th Floor, 40 King Street West Toronto, ON, Canada, M5C2V9	Achat additionnel minimum	5 000 \$		
Site Web	http://www.dynamic.ca	Statut de vente	Ouvert		
Actifs nets	350,51 \$ mil	Frais	Sans frais		
Date de Création	mai-2002	Ratio des dépenses	s/o		
		Frais de gestion	s/o		

Objectifs de placement

L'objectif de ce fonds est la protection du capital au fil de tout un ensemble d'environnements économiques et boursiers différents tout en gagnant des revenus du capital ou liés au capital supérieurs sans corrélation aux grands indices boursiers. L'objectif est de réduire le risque et d'investir dans un portefeuille diversifié. Ce fonds sera géré de façon souple et utilisera des stratégies de placement et des instruments hors d'atteinte d'un fonds mutuel typique.