

# CI cat société sc techno mond

Catégorie : Actions des sciences et technologies  
30 avril 2010

Cote Morningstar : ★★★★★  
Style Morningstar : [Grid Icon]

Fabien Major  
MGA

## Promoteur du fonds

Placements CI  
2 Queen Street East, Twentieth Floor  
Toronto, ON, Canada, M5C 3G7  
Téléphone : 416 364 1145 Télécopieur : 416 364 6299  
Numéro sans frais : 800 563 5181  
Site Web : <http://www.ci.com>

## Gestionnaire(s) du portefeuille

Francois Campeau Depuis : août 2006 Trilogi Advisors LLC

## Renseignements généraux

Date de création juil 1996  
Admissible au REER Oui  
Frais À l'achat ou sorti  
Placement initial minimal \$500  
Valeur de l'actif (M \$) 97,1  
Variation de l'actif/12 mois 8,43%  
Volatilité (3 ans) Moy  
Fréquence d'évaluation Quotidienne  
RFG du fonds 2,38%  
RFG du fonds Médian 2,55%

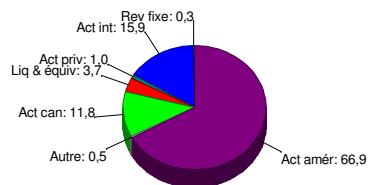
## 15 principaux titres à la fin de avr 2010

Microsoft Corp	9,8%
Apple Inc	8,1%
Cisco Systems Inc	5,5%
Google Inc	5,3%
Quasi-espèces	4,3%
Oracle Corp	3,9%
Priceline.com Inc	3,8%
Accenture	3,5%
Cognizant Technology Solutions Corp A	3,5%
Sap AG	3,4%
EMC Corp	3,1%
Alliance Data Systems Corp	3,1%
Nuance Communications	2,9%
Qualcomm Inc	2,9%
Abbott Laboratories	2,4%
<b>Total</b>	<b>65,4%</b>

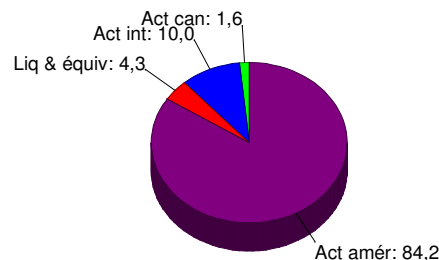
## Données fondamentales

	Médian	Fonds
International	94,16%	94,16%
C/B moyen	17,9	19,5
Cap moyen	17,1	32,4
Div moyen	1,2	1,2
C/VC moyen	2,9	3,7

## Moyenne Actions Science & Techno FM



## Répartition de l'actif du fonds



## Objectif de placement

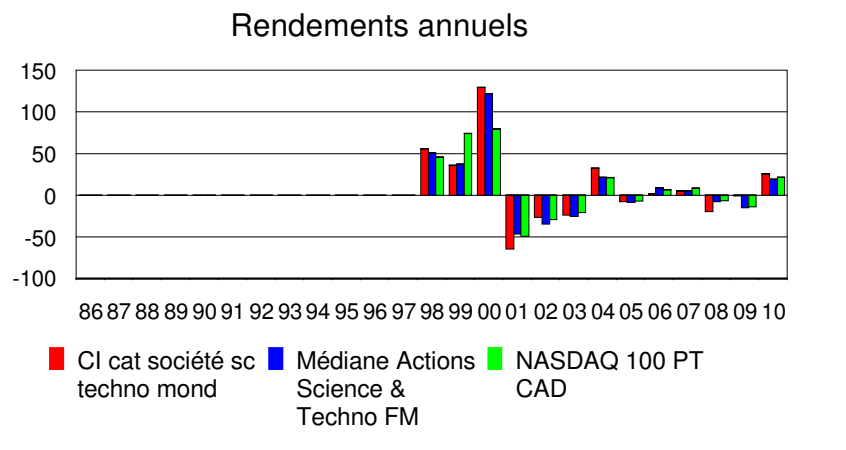
Visa la maximisation de la croissance du capital à long terme. Les principaux placements sont dans des titres de participation et des titres connexes de participation de sociétés situées partout dans le monde qui possèdent ou mettront au point des produits, procédés ou services technologiques, ou qui fournissent des biens et des services à de telles sociétés, ou qui, de l'avis de CI, pourraient tirer profit des améliorations et progrès technologiques.

## Résultats jusqu'à avr 2010

	Fonds%	Méd%	Qrtl
Taux simple			
Dernier mois	1,8	1,5	2
Dernier trimestre	6,5	5,2	2
Derniers 6 mois	12,0	9,5	1
Dernière année	25,7	19,1	1
Taux annualisés			
sur 2 ans	11,4	1,1	1
sur 3 ans	-0,1	-2,7	1
sur 5 ans	1,1	1,5	3
sur 10 ans	-12,9	-12,5	3
sur 15 ans		2,4	

## Données de fin de mois(CA \$)

	VANPA	Type	Montant
avr 2010	12,09		
mars	11,88		
fév	11,45		
jan	11,35		
déc 2009	11,75		
nov	11,24		
oct	10,79		
sept	11,03		
août	10,53		
juil	10,21		
juin	10,16		
mai	9,20		



Préparé pour **MajorBlog.net** Préparé par : **Fabien Major**

© 2010 Morningstar Canada

Les placements en fonds mutuels peuvent comporter des commissions, des commissions de suivi, des frais de gestion et autres frais. Veuillez lire le prospectus avant d'investir. Les taux de rendement indiqués sont les rendements annuels historiques composés totaux, incluant les changements de la valeur des unités et le réinvestissement de tous les dividendes et distributions et ne tiennent pas compte des frais de rachat, des frais de distributions, des charges optionnelles ou de tout impôt sur le revenu payable par tout porteur de part pouvant réduire les rendements. Les fonds mutuels ne sont pas garantis, leurs valeurs changent fréquemment et les rendements passés peuvent ne pas se répéter.