

Renseignements sur les fonds

au 31 décembre 2011

Codes de fonds	Catégorie A	Catégorie de société
FA	CIG686	CIG2304
FVR	CIG786	CIG3304
FR	CIG1786	CIG1304

Géré par: CI Investments Inc.

Conseillers: Signature Global Advisors
Directeur des placements Eric Bushell

Actifs sous gestion*: 3 194,1 millions \$

Gestionnaire de portefeuille: Geof Marshall, Joe D'Angelo et Ryan Fitzgerald

Catégorie d'actif: Équilibrés canadiens à revenu fixe

Date de création: décembre 1996

VL: 13,51 \$

Placement initial minimal: 500 \$

Placements subséquents: 50 \$

PPA minimal: 50 \$

Ratio des frais de gestion: 1,60 %

Titres vedettes au 31 décembre 2011

Inter Pipeline Fund	2,29 %
Brookfield Asset Management	2,12 %
Cdn. Real Estate Investment	1,74 %
Cominar fonds de placeme immob	1,74 %
Transurban Group	1,47 %
Allied Properties REIT	1,44 %
H&R REIT	1,35 %
Westfield Group	1,32 %
ARC Resources Ltd.	1,28 %
Veresen Inc.	1,25 %

Total 16,00 %

Volatilité



Aperçu du style de place. et de la cap.

	Mixte	Croissance	Valeur
Grande	■		
Moyenne			
Petite			

Contenu : Placements CI et The Globe and Mail Inc.

Fonds de revenu élevé Signature (Catégorie A)

Disponible également: Catégorie F & I



OBJECTIF DU FONDS

L'objectif de ce fonds est de générer un revenu élevé et d'obtenir une plus-value du capital à long terme. Le fonds investit surtout dans des titres de participation à rendement élevé et dans des obligations de sociétés canadiennes. Toute modification de l'objectif de placement doit être approuvée à la majorité des voix exprimées à une assemblée des porteurs de parts tenue à cette fin.

Rendements composés et classement par quartile (au 31 décembre 2011)

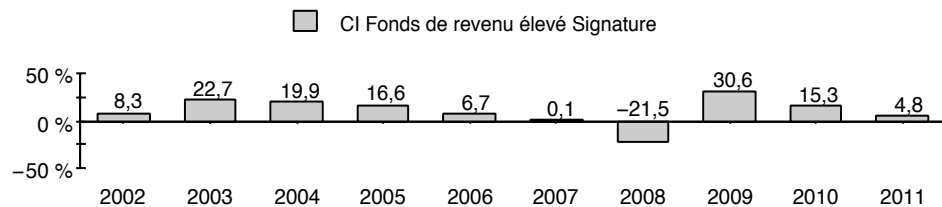
Ce tableau indique le rendement historique composé annuel du fonds par rapport à l'indice, Globefund Group Average, et le classement par quartile des fonds au sein du groupe des pairs Globefund. Les rendements ci-dessous sont en pourcentages. Le rendement du Fonds comparé à celui de son indice de référence officiel se trouve dans le rapport de la direction sur le rendement du Fonds (RDRF). Veuillez consulter la section « Documents connexes aux fonds » sur ce site Web

	YTD	1Mo	3Mo	1An	3An	5An	10An	Depuis sa création*
Trim.	1	1	1	1	1	1	1	{N/A}
Rend.	4.79	1.42	4.84	4.79	16.41	4.41	9.41	9.64
Moy.gr.	-2.55	-0.07	3.31	-2.55	8.44	0.23	3.34	{N/A}

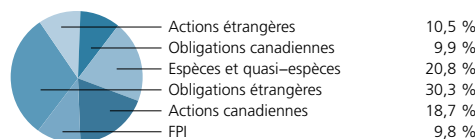
*18 décembre 1996

Données du rendement

Ce tableau vous indique le rendement annuel du fonds et le changement d'un placement au fil du temps.

Pour plus de détails: Fabien Major, MBA
Major Gestion Privée 514-927-0193
fm@fabienmajor.com

Catégorie d'actif



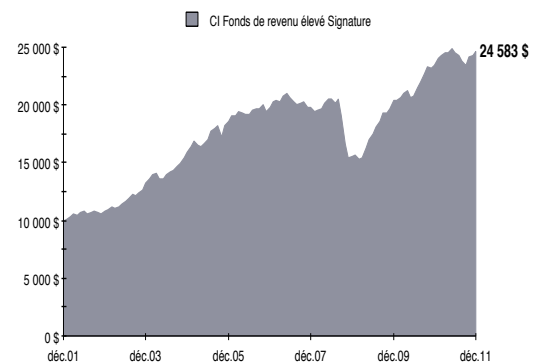
Actions secteurs



Composition géographique



Valeur actuelle d'un placement de 10 000 \$



Profil de conseiller de fonds

Signature Global Advisors, de Toronto, une division de CI Investments Inc., gère un actif de plus de 25 milliards de dollars parmi lesquels sont représentées toutes les catégories d'actif, y compris les titres à revenu fixe et les actions canadiennes et mondiales. Signature se démarque par son approche selon laquelle les gestionnaires de portefeuille et les analystes spécialisés de chaque catégorie d'actif et de chaque secteur mettent en commun les résultats de leurs recherches afin d'élaborer un profil complet d'une société et de ses titres. L'équipe est dirigée par le directeur des placements Eric Bushell.

Commentaire

Au 31 décembre 2011

Au dernier trimestre de 2011, les marchés boursiers ont d'abord haussé suite à l'optimisme renouvelé lié au fait que l'expansion économique se poursuivrait et que la crise de la dette souveraine en Europe serait contenue. Cet optimisme s'est amenuisé plus tard avec la réalisation que les dirigeants européens n'avaient toujours pas de solutions concrètes à la crise de dette de la région. Néanmoins, la plupart des indices mondiaux ont terminé le quatrième trimestre en enregistrant des gains, mais les résultats pour l'année étaient presque uniformément négatifs. La seule exception était le marché américain, qui a affiché des gains modestes pour 2011.

Les actions canadiennes telles que mesurées par l'indice S&P/TSX ont augmenté de 3,6 % au quatrième trimestre et ont terminé l'année en baisse de 8,7 %, affichant des rendements inférieurs au marché américain pour la première fois en huit ans. Les titres des secteurs de l'énergie et des biens industriels ont enregistré un bon rendement. Ceux qui ont nuï le plus au rendement comprenaient le secteur des matières premières, principalement dû à une baisse du prix de l'or, et les technologies de

l'information. Il y a maintenant une corrélation sans précédent parmi les catégories d'actifs alors que le risque systémique lié à la crise de la dette européenne se déplace à travers le système financier pour avoir une incidence sur la croissance économique réelle et la propension au risque des investisseurs. Cet environnement axé sur les politiques n'est pas totalement indépendant des données de base, et les conséquences d'une série d'initiatives politiques européennes qui ont échoué et qui ont affaibli la confiance des sociétés et des investisseurs, et maintenant, fort probablement une récession européenne. Cette situation renforce un scénario de croissance plus faible, qui est moins indulgente pour les sociétés moins grandes et plus risquées ayant de lourdes exigences de refinancement qui trouveront l'accès au crédit de plus en plus coûteux. Nous nous attendons à une hausse de l'activité de restructuration en 2012.



CI Investments Inc. est une société de gestion de placements de pointe, sous contrôle canadien, qui gère un actif de plus de 69 milliards de dollars au nom de deux millions de Canadiens. Ensemble, CI et ses sociétés affiliées ont, depuis le 31 décembre 2011, plus de 91 milliards de dollars en actifs rapportant des commissions.

Qu'est ce qui distingue CI? Notre perspicacité, nos produits et nos résultats. Nous sommes renommés pour notre capacité de réponse rapide au changement de vos besoins. Notre philosophie est basée sur le choix — le pouvoir que nous vous donnons de choisir les placements qui correspondent le mieux à vos besoins personnels.

Nous offrons :

- * Un très large éventail de fonds classés par familles.
- * Des équipes d'experts en matière de gestion de portefeuille qui comptent parmi les meilleures au monde.

Nous vendons nos fonds à travers un réseau de plus de 40 000 conseillers financiers car nous croyons que vous avez de meilleures chances lorsque vous suivez une planification financière solide développée avec l'aide d'un conseiller qualifié.

CI est une filiale de CI Financial Corp., qui est coté à la Bourse de Toronto sous le symbole CIX.

English Client Services Team: 1-800-563-5181
 French Client Services Team: 1-800-668-3528
 E-mail: service@ci.com
www.ci.com

Les fonds communs de placement peuvent comporter des commissions, des commissions de suivi, des frais de gestion et d'autres frais. Veuillez lire attentivement le prospectus avant d'investir. Les taux de rendement indiqués correspondent aux rendements globaux historiques composés annuels qui prennent en compte les variations de la valeur de la part et le réinvestissement de toutes les distributions, mais ne prennent pas en compte les frais de vente, de rachat, de distribution et autres frais divers ou impôts sur les bénéfices à payer par chaque porteur de parts qui auraient réduit les rendements. Les fonds communs de placement ne sont pas garantis, leur valeur fluctue fréquemment et les rendements passés pourraient ne pas se répéter. *Les actifs sous gestion sont à la fin du plus récent trimestre terminé le 31 mars, 30 juin, 30 septembre ou 31 décembre.